VELOX BANDENREPARATIESPRAYS

Gebruiksaanwijzing

Een lekke band repareren en weer oppompen, zonder het wiel te demonteren.



Gebogen kop

Presta-ventiel

Race 50 ml: tubes
Race/Gravel 75 ml: tubes, binnenbanden van latex en butyl, tubeless





Flexibele aansluiting

Presta- en Schrader-ventielen

MTB 75 en 125 ml, e-bike 100 ml
Binnenbanden van latex en butyl, tubeless banden



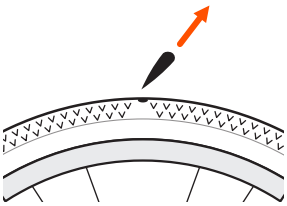

1 Object weghalen

Doorn, steentje, glasscherf: verwijder het als u het ziet, zonder u te snijden.



2 Wiel draaien

Draai het wiel tot het ventiel op 10 uur of op 2 uur staat, zoals op een wijzerplaat.



3 Schudden

Schud de bus goed. Bij koud weer eerst opwarmen in uw handen of voor de verwarming van de auto.



4 Ventiel openen

Presta-ventiel: draai het kleine moertje op de punt van het ventiel helemaal los. Schrader-ventiel: niets te doen.



5 Kop aansluiten

Gebogen kop: op de Presta duwen. Aansluiting: messing mondstuk op Presta vastdraaien; mondstuk eraf: kunststof kop op Schrader.



6 Oppompen

Houd de bus rechtop en de drukknop ingedrukt tot de druk voldoende is.

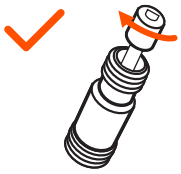

7 Afsluiten

Draai de bus los, draai het moertje van het Presta-ventiel weer vast en veeg het schuim af.

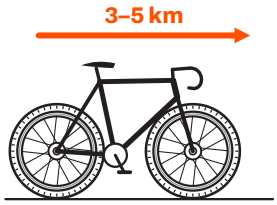

8 Wegrijden

Laat het wiel draaien en rijd meteen zo'n 3 tot 5 km. Breng de band zo snel mogelijk weer op druk.

Na de reparatie

- **Blijvende** reparatie van gaatjes tot **3 mm** — wij raden toch aan de binnenband zo snel mogelijk te vervangen.
- Controleer de band: het lek kan hem beschadigd hebben.
- Iets lagere druk binnen 24 uur? Dat is normaal: pomp de band bij.

Goed om te weten

- Het product tast de kwaliteit van de band niet aan.
- Niet voor een gescheurde binnenband, een snee of een band die van de velg is gelopen.
- Nooit in de zon of 's zomers in de auto: maximaal 50 °C.
- Lege bus niet doorboren of verbranden: lever hem in bij een inzamelpunt.



GEVAAR

Volgens de regelgeving (EG) nr. 1272/2008 en de aanpassingen hierop. Zeer licht ontvlambare aerosol. Houder onder druk: kan openbarsten bij verhitting. Schadelijk voor in het water levende organismen, met langdurige gevolgen.

Bij het inwinnen van medisch advies, de verpakking of het etiket ter beschikking houden. Buiten het bereik van kinderen houden. Lees aandachtig en volg alle instructies op. Verwijderd houden van warmte, hete oppervlakken, vonken, open vuur en andere ontstekingsbronnen. Niet roken. Niet in een open vuur of op andere ontstekingsbronnen spuiten. Ook na gebruik niet doorboren of verbranden. Voorkom lozing in het milieu. Tegen zonlicht beschermen. Niet blootstellen aan temperaturen boven 50 °C/122 °F. Inhoud/verpakking afvoeren naar een verwerkingscentrum dat voldoet aan de plaatselijke regelgeving. Alleen bewaren in goed geventileerde ruimten. Alleen gebruiken voor het beoogde doel.

Établissements Velox · 13, rue de la Peltière · 35130 La Guerche-de-Bretagne · France · +33 (0)2 99 75 17 81 · velox@velox.fr
Telefoonnummer voor noodgevallen (ORFILA): +33 (0)1 45 42 59 59

Veiligheids-informatieblad in 6 talen: scan de code of download het op velox.fr.